


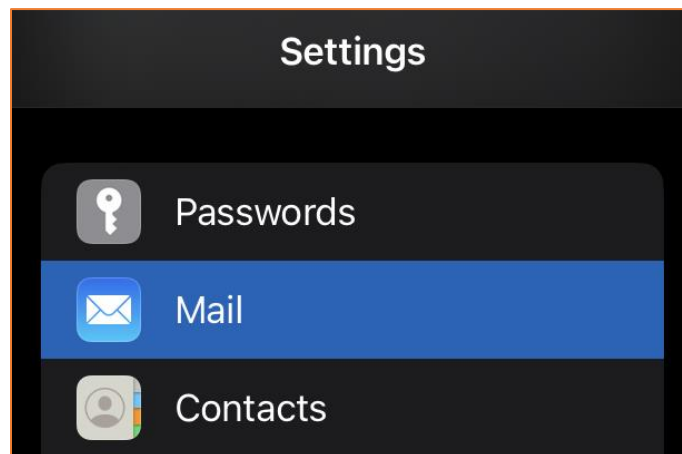
## LBTU e-pasta uzstādīšana iPhone un iPad (iOS, iPadOS)

LLU e-pasts ir paredzēts tikai LBTU darbiniekiem un studējošajiem. Tā izmantošanai nepieciešams LBTU IS konts. Studentiem konts tiek izsniegt reizē ar Studiju līguma parakstīšanu, savukārt darbinieki kontu var saņemt Jelgavas pilī, 112. kabinetā no plkst. 9:00 līdz 16.00 (pusdienu pārtraukums no 12.00 līdz 13.00).

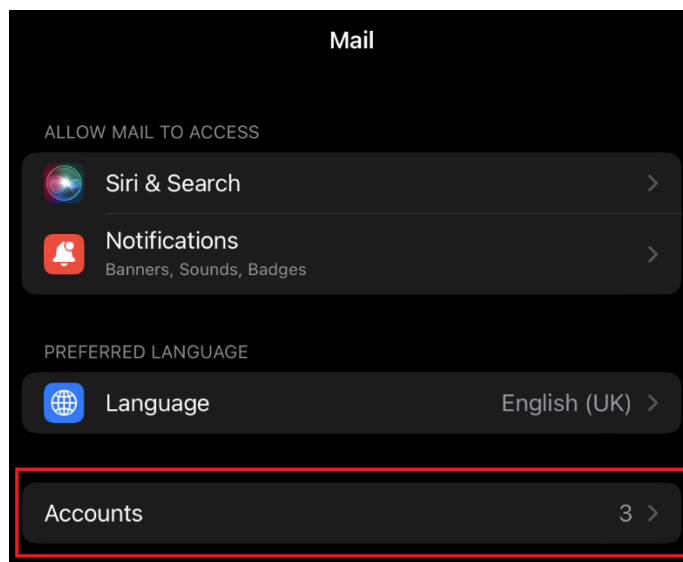
1. Atrodiet un atveriet iekārtas iestatījumus (**Settings**).



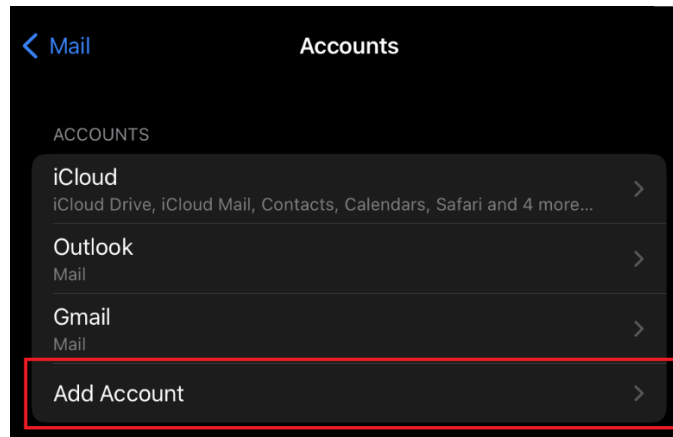
2. Iestatījumos atrodiet un atveriet sadaļu **“Mail”**.




3. Sadaļā **“Mail”** atrodiet un atveriet sadaļu **“Accounts”**.



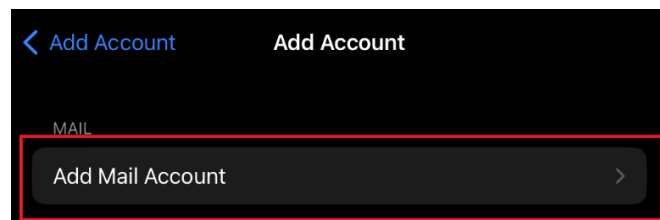
4. Sadaļā “Accounts” nospiežam uz “Add Account”.



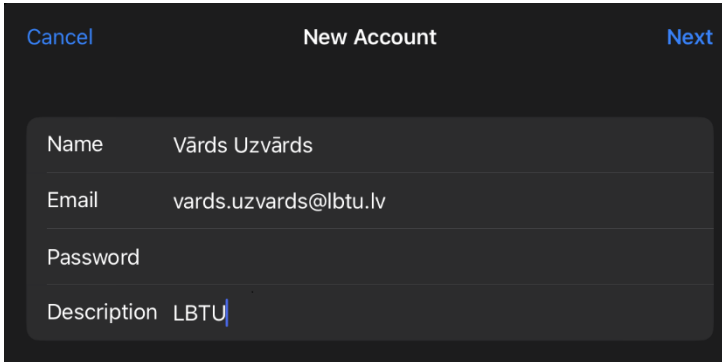
5. Sadaļā “Add Account” nospiežam uz opcijas “Other”.



6. Izvēlamies opciju “Add Mail Account”, lai varētu sākt uzstādīt LBTU e-pasta kontu.

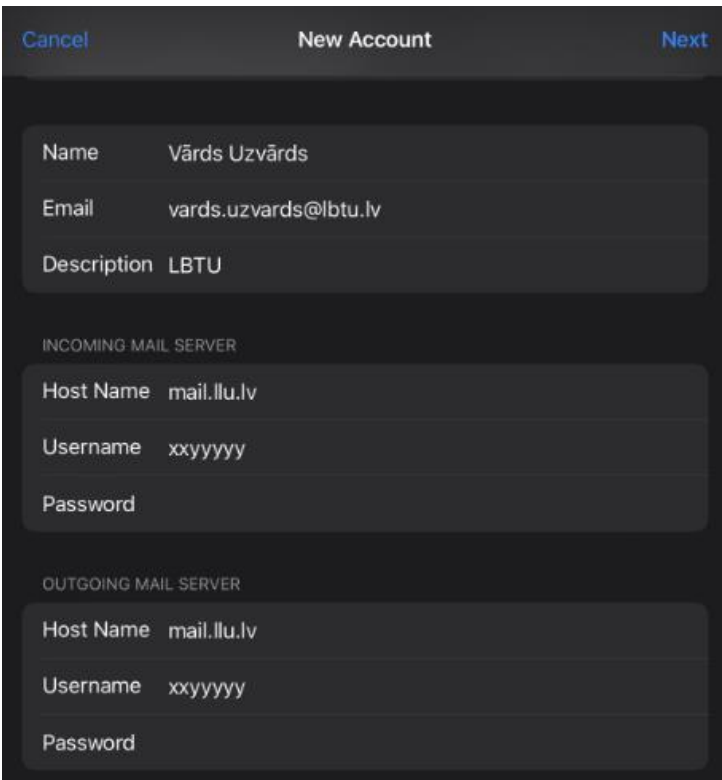


7. Aizpildām laukus ar atbilstošu informāciju un spiežam **“Next”**. *LBTU e-pasta konta piekļuves dati, lietotājvārds un parole, ir tādi paši kā LBTU IS.*



Lauks	Paskaidrojums
<i>Name</i>	Jūsu vārds un uzvārds
<i>Email</i>	Jūsu LBTU e-pasta konta adrese (studentiem: <a href="mailto:matrikulas_nr@lbtu.lv">matrikulas_nr@lbtu.lv</a> , darbiniekiem: <a href="mailto:varis.uzvards@lbtu.lv">varis.uzvards@lbtu.lv</a> )
<i>Password</i>	Jūsu LBTU e-pasta konta parole
<i>Description</i>	Informācija brīvā formā, lai atpazītu kontu savā iekārtā

8. Izvēlamies atbilstošo e-pasta darbības protokolu (IMAP vai POP, ieteicams IMAP) un aizpildām atlikušos datu laukus. Laukā **“Host Name”** gan **“Incoming”**, gan **“Outgoing”** serverim norāda **“mail.llu.lv”**. Pēc datu lauku aizpildīšanas spiežam **“Next”**.



Lauks	Paskaidrojums/vērtība
<i>Host Name</i>	<b>mail.llu.lv</b> Ienākošā un izejošā LBTU e-pasta servera vārdiskā adrese
<i>Username</i>	Jūsu LBTU e-pasta konta lietotājvārds
<i>Password</i>	Jūsu LBTU e-pasta konta parole

9. Ja parādās logs ar atzīmi **“Mail”** un **“Notes”**, neko nemainām un spiežam **“Save”**. Notiks savienojuma pārbaude, un ja viss izdarīts pareizi, varēsiet lietot LBTU e-pastu lietotnē **“Mail”**.