

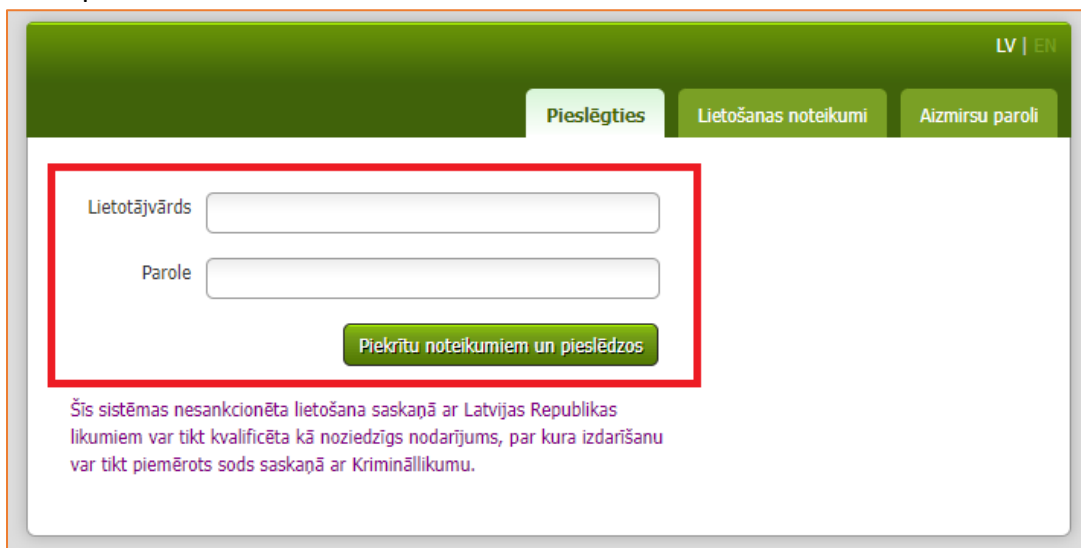
## Pieslēšanās LBTU Informatīvajai sistēmai - studentiem un darbiniekiem

Lai pieslēgtos sistēmai, ir nepieciešams iegūt LBTU IS kontu. Studentiem konts tiek izsniegt reizē ar Studiju līguma parakstīšanu, savukārt darbinieki kontu var saņemt Jelgavas pilī, 112. kabinetā no plkst. 9:00 līdz 16.00 (pusdienu pārtraukums no 12.00 līdz 13.00).

1. Atver pārlūkprogrammu un ierakstam adresi <https://lais.llu.lv>. Pieslēgties LBTU Informatīvajai sistēmai var arī no LBTU portāla (<https://www.lbtu.lv>) augšējās rīkjoslās "LBTU IS".
2. Nospiežam uz sadaļas "Studentiem un darbiniekiem".

Resurss	Piekļuves tiesības
<u>Studiju kursu reģistrs</u>	Brīva piekļuve
<b>Studentiem un darbiniekiem</b>	Autorizēta piekļuve
<u>Datu ievades/apstrādes darbiniekiem</u>	Autorizēta piekļuve

3. Ievadam savu LBTU IS konta lietotāja vārdu un paroli, un spiežam pogu "Piekrītu noteikumiem un pieslēdzos". Pirmās pieslēgšanās reizē, kā arī tiem kas nav sistēmai pieslēgušies no 2018. gada, tiks prasīts nomainīt paroli.



Lietotājvārds

Parole

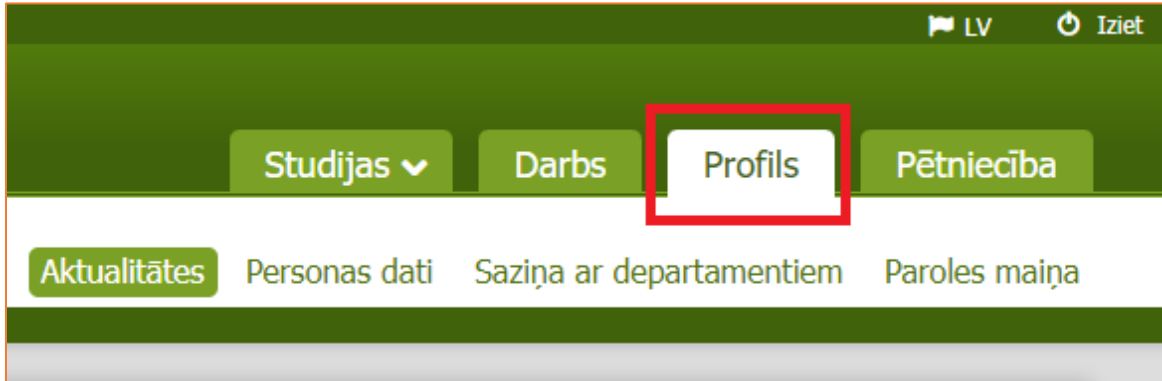
**Piekrītu noteikumiem un pieslēdzos**

Šīs sistēmas nesankcionēta lietošana saskaņā ar Latvijas Republikas likumiem var tikt kvalificēta kā noziedzīgs nodarījums, par kura izdarīšanu var tikt piemērots sods saskaņā ar Krimināllikumu.

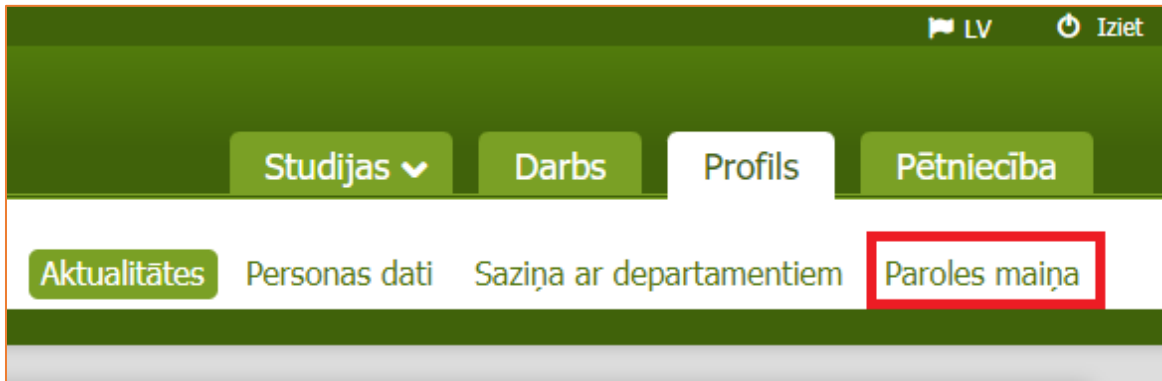
4. Pēc veiksmīgas autorizācijas Jums būs piekļuve pie saviem personas datiem, amatiem, nodarbību sarakstiem un citas informācijas.

## LBTU Informatīvās sistēmas konta paroles maiņa


1. Lai nomainītu savu LBTU IS konta paroli, ir nepieciešams autorizēties sistēmā un atvērt sadaļu “Profils”. Ja sadaļu nevar atvērt, pārlicinieties vai vispirms nav jāpiekrīt kādai lietošanas instrukcijai.



2. Spiežam uz sadaļas “Paroles maiņa”.



3. Ievadam prasīto informāciju (esošā parole, jaunā parole atbilstoši noteikumiem 2 reizes) un spiežam pogu “Saglabāt”.



The screenshot shows the 'Paroles maiņa' form. At the top, it says 'Paroles maiņa'. Below that, there is a message: 'Parole jāmaina vismaz reizi sešos mēnešos' and 'Jaunajai parolei ir jābūt no 9 līdz 30 zīmēm garai, jāsaturs vismaz vienu lielo latīņu alfabēta burtu un vismaz vienu mazo latīņu alfabēta burtu, un vismaz vienu no simboliem "!", "@", "#", "\$", "%", "^", "&", "(", ")", "-", "=" VAI ciparu.' Below the message, there is a label 'Lietotājnāvds' with the value 'xyyyyy'. There are three input fields: 'Esošā parole', 'Jaunā parole', and 'Jaunā parole atkārtoti'. A red rectangular box highlights these three input fields. At the bottom right of the form, there is a green button labeled 'Saglabāt'.

4. Pēc veiksmīgas paroles nomaiņas parādīsies paziņojums par paroles veiksmīgu nomaiņu. **Jaunā parole pārējās LBTU informācijas sistēmās sāks darboties 10 minūšu laikā pēc veiksmīgas paroles nomaiņas.**